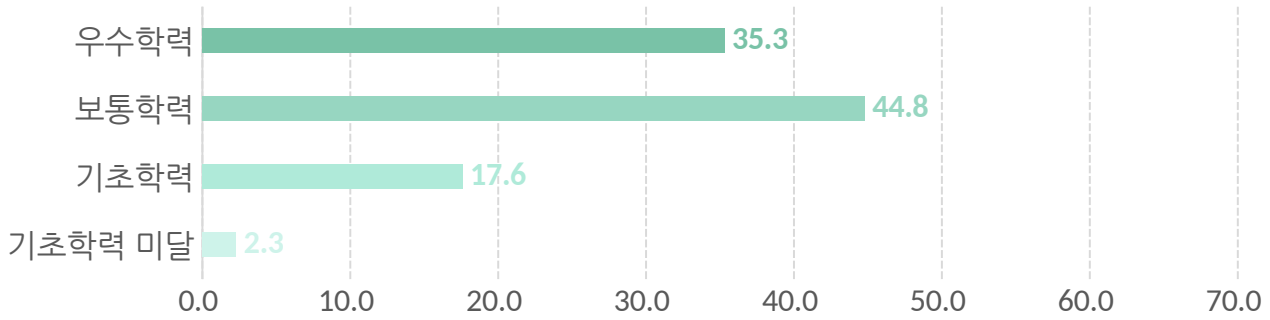


2009년 학업성취지표집

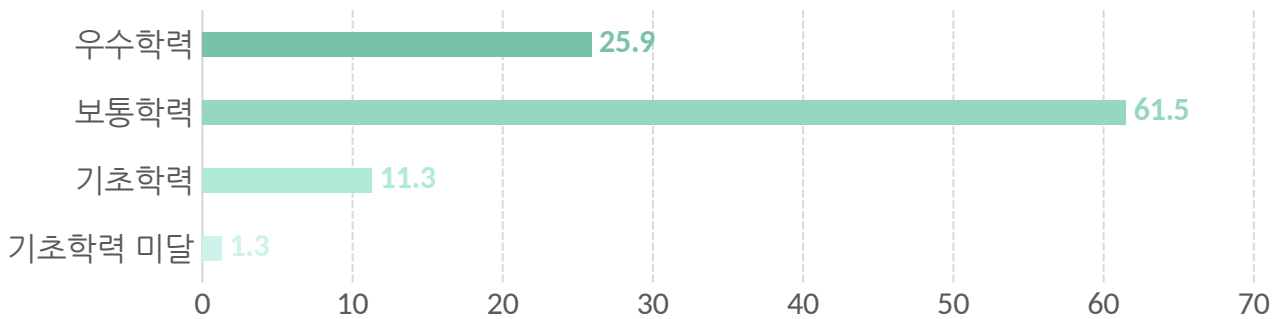


국어



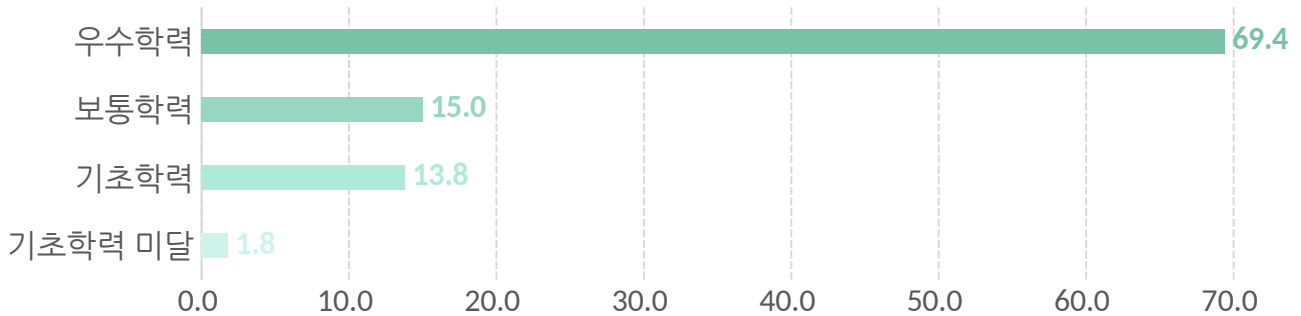
우수학력	보통학력	기초학력	기초학력 미달
35.3	44.8	17.6	2.3

수학



우수학력	보통학력	기초학력	기초학력 미달
25.9	61.5	11.3	1.3

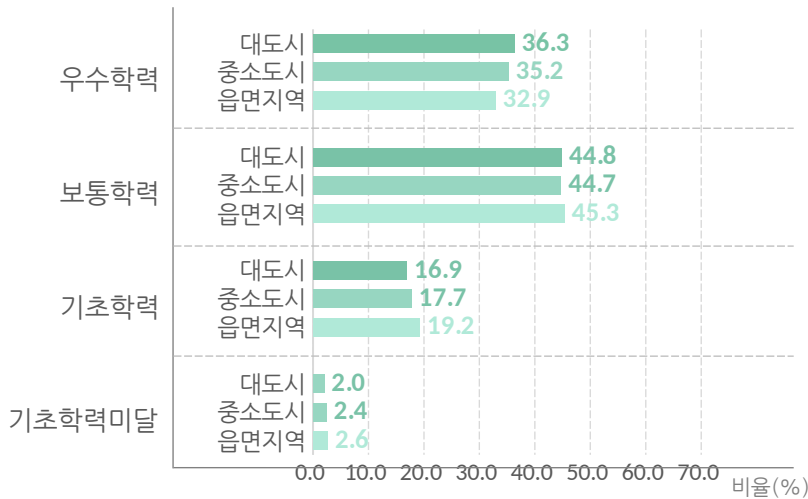
영어



우수학력	보통학력	기초학력	기초학력 미달
69.4	15.0	13.8	1.8

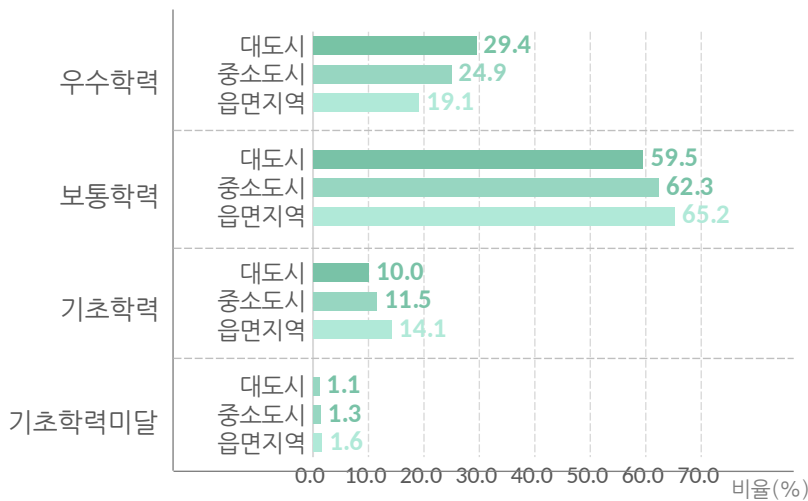


국어



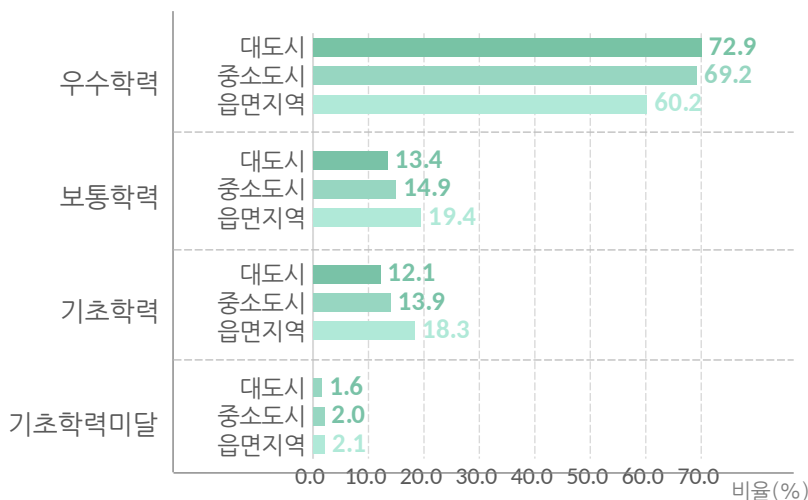
지역규모	우수학력	보통학력	기초학력	기초미달
대도시	36.3	44.8	16.9	2.0
중소도시	35.2	44.7	17.7	2.4
읍면지역	32.9	45.3	19.2	2.6
전체	35.3	44.8	17.6	2.3

수학



지역규모	우수학력	보통학력	기초학력	기초미달
대도시	29.4	59.5	10.0	1.1
중소도시	24.9	62.3	11.5	1.3
읍면지역	19.1	65.2	14.1	1.6
전체	25.9	61.5	11.3	1.3

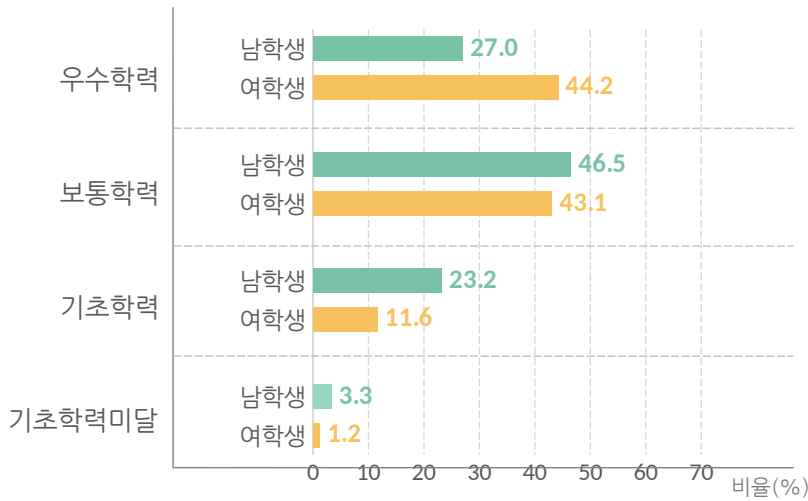
영어



지역규모	우수학력	보통학력	기초학력	기초미달
대도시	72.9	13.4	12.1	1.6
중소도시	69.2	14.9	13.9	2.0
읍면지역	60.2	19.4	18.3	2.1
전체	69.4	15.0	13.8	1.8

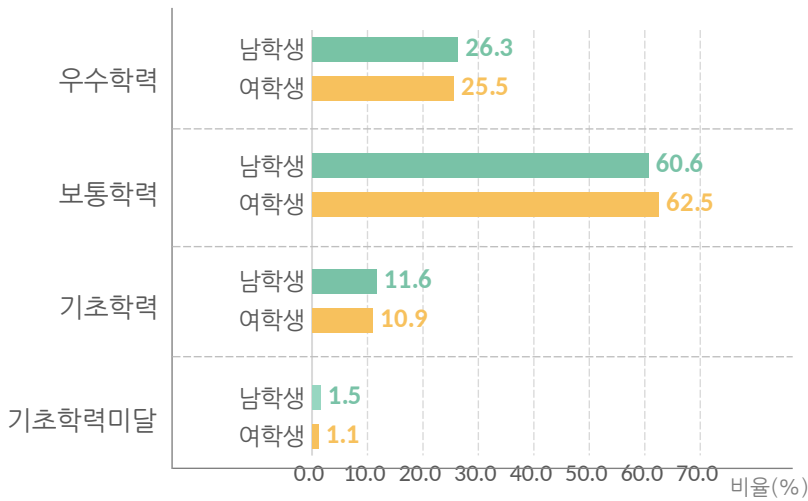


국어



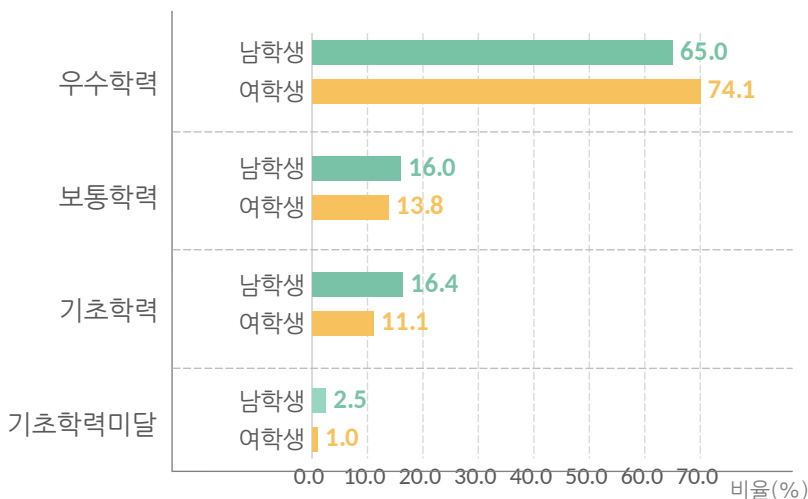
성별	우수학력	보통학력	기초학력	기초미달
남학생	27.0	46.5	23.2	3.3
여학생	44.2	43.1	11.6	1.2
전체	35.3	44.8	17.6	2.3

수학



성별	우수학력	보통학력	기초학력	기초미달
남학생	26.3	60.6	11.6	1.5
여학생	25.5	62.5	10.9	1.1
전체	25.9	61.5	11.3	1.3

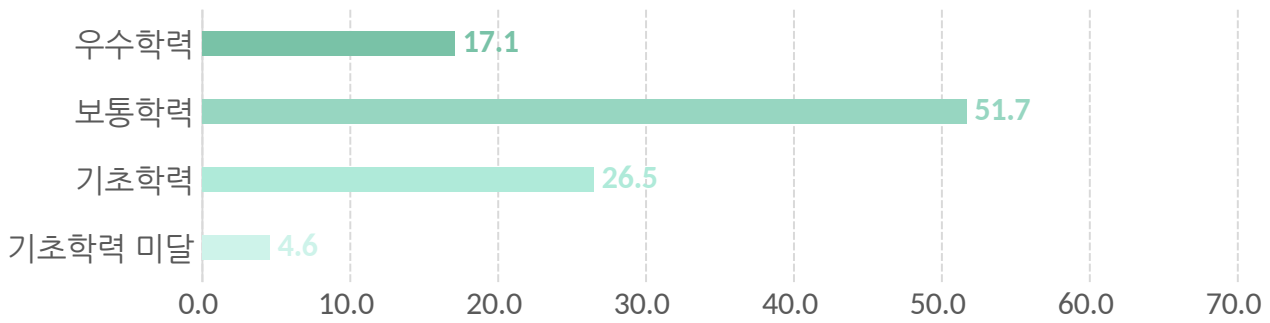
영어



성별	우수학력	보통학력	기초학력	기초미달
남학생	65.0	16.0	16.4	2.5
여학생	74.1	13.8	11.1	1.0
전체	69.4	15.0	13.8	1.8

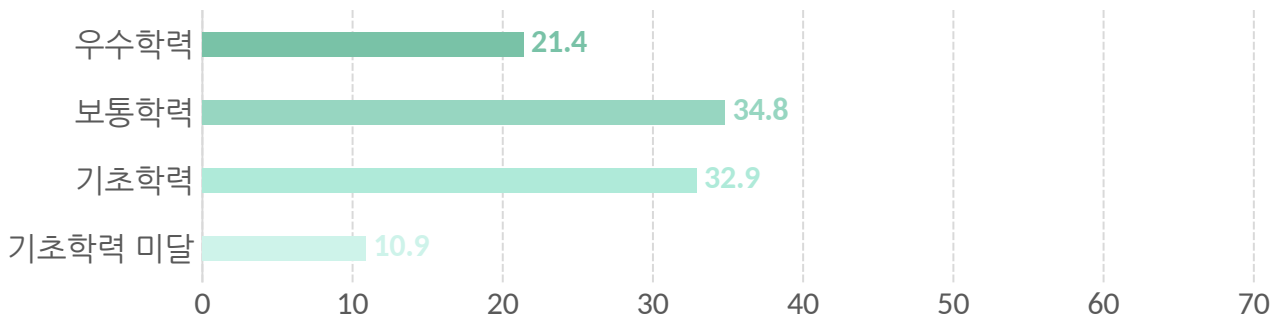


국어



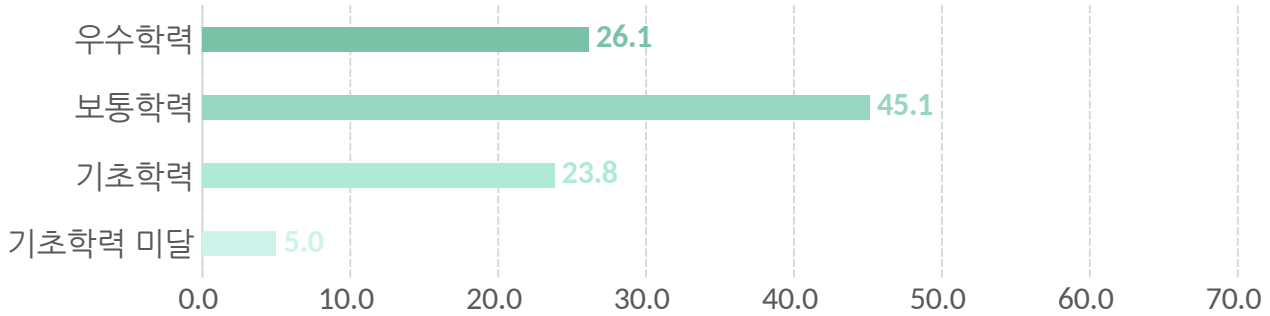
우수학력	보통학력	기초학력	기초학력 미달
17.1	51.7	26.5	4.6

수학



우수학력	보통학력	기초학력	기초학력 미달
21.4	34.8	32.9	10.9

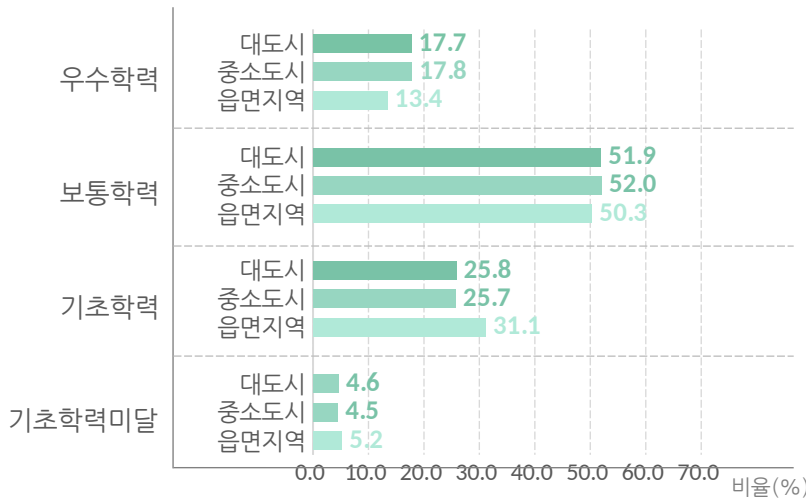
영어



우수학력	보통학력	기초학력	기초학력 미달
26.1	45.1	23.8	5.0

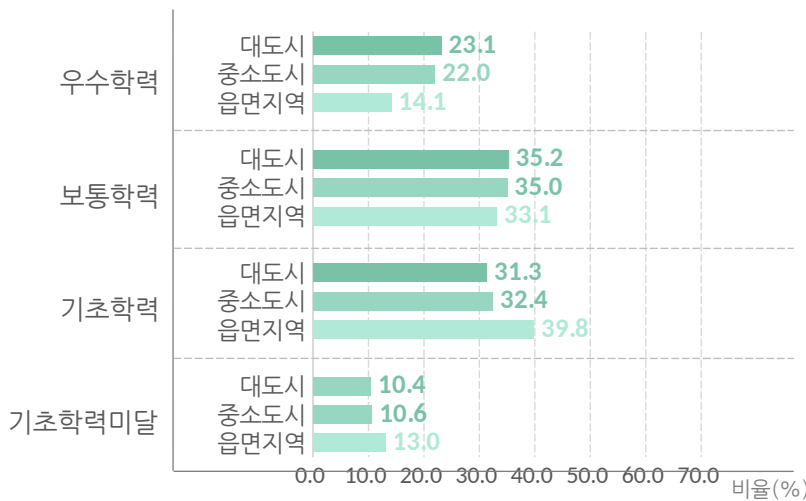


국어



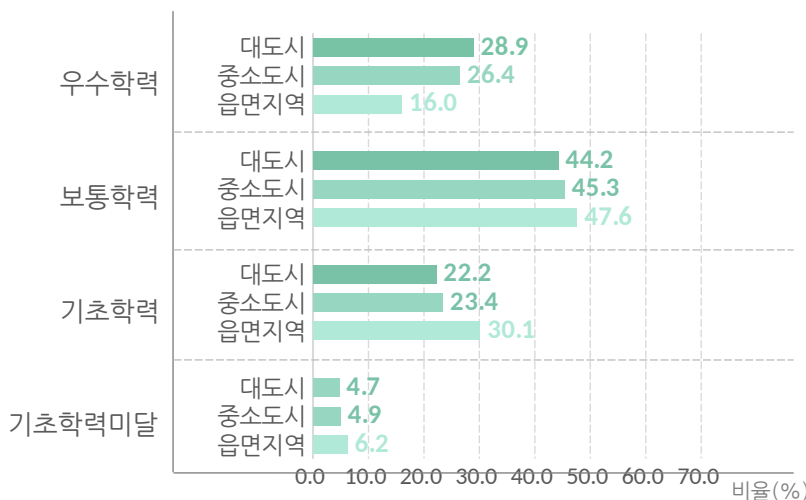
지역규모	우수학력	보통학력	기초학력	기초미달
대도시	17.7	51.9	25.8	4.6
중소도시	17.8	52.0	25.7	4.5
읍면지역	13.4	50.3	31.1	5.2
전체	17.1	51.7	26.5	4.6

수학



지역규모	우수학력	보통학력	기초학력	기초미달
대도시	23.1	35.2	31.3	10.4
중소도시	22.0	35.0	32.4	10.6
읍면지역	14.1	33.1	39.8	13.0
전체	21.4	34.8	32.9	10.9

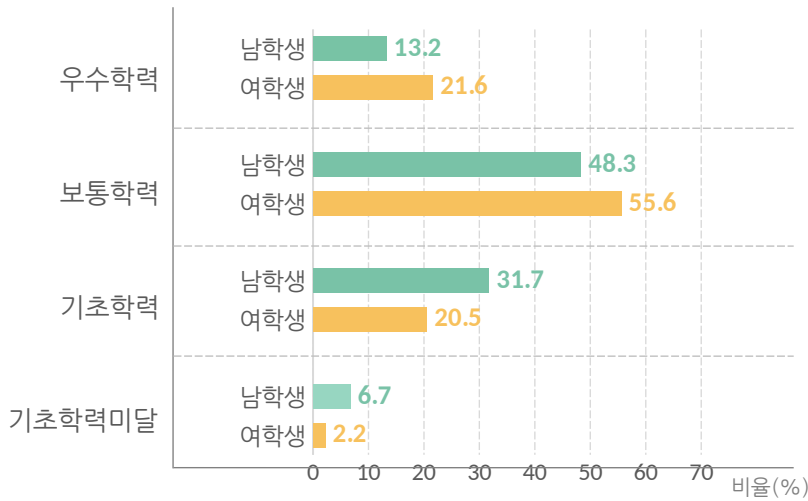
영어



지역규모	우수학력	보통학력	기초학력	기초미달
대도시	28.9	44.2	22.2	4.7
중소도시	26.4	45.3	23.4	4.9
읍면지역	16.0	47.6	30.1	6.2
전체	26.1	45.1	23.8	5.0

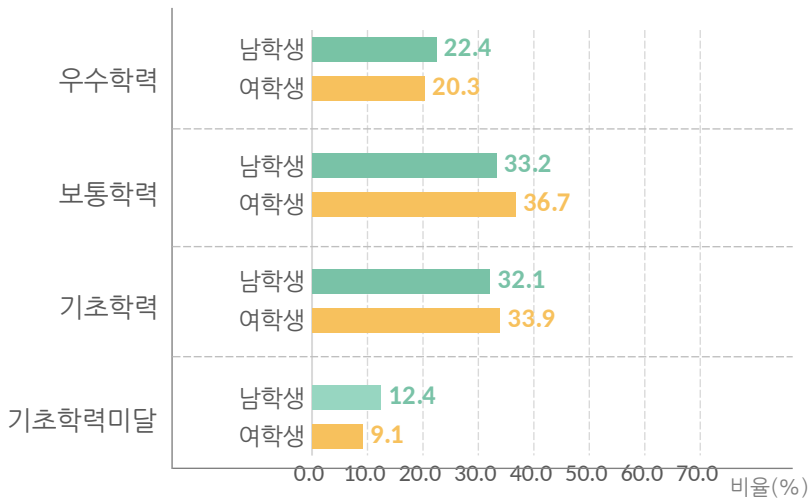


국어



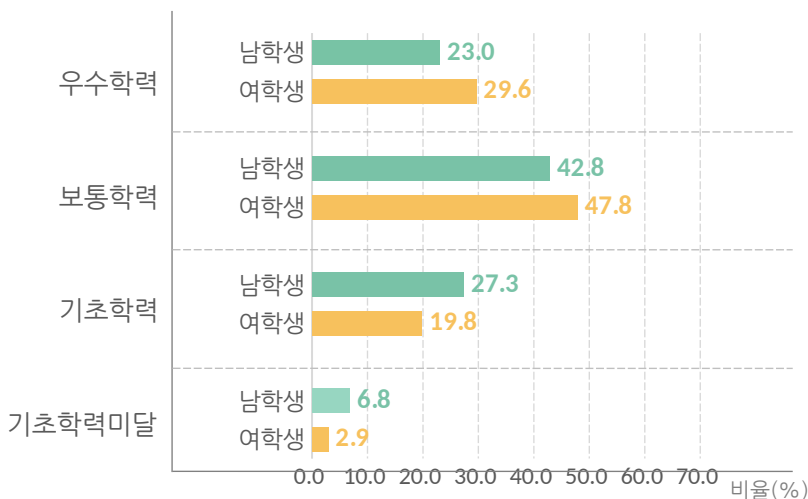
성별	우수학력	보통학력	기초학력	기초미달
남학생	13.2	48.3	31.7	6.7
여학생	21.6	55.6	20.5	2.2
전체	17.1	51.7	26.5	4.6

수학



성별	우수학력	보통학력	기초학력	기초미달
남학생	22.4	33.2	32.1	12.4
여학생	20.3	36.7	33.9	9.1
전체	21.4	34.8	32.9	10.9

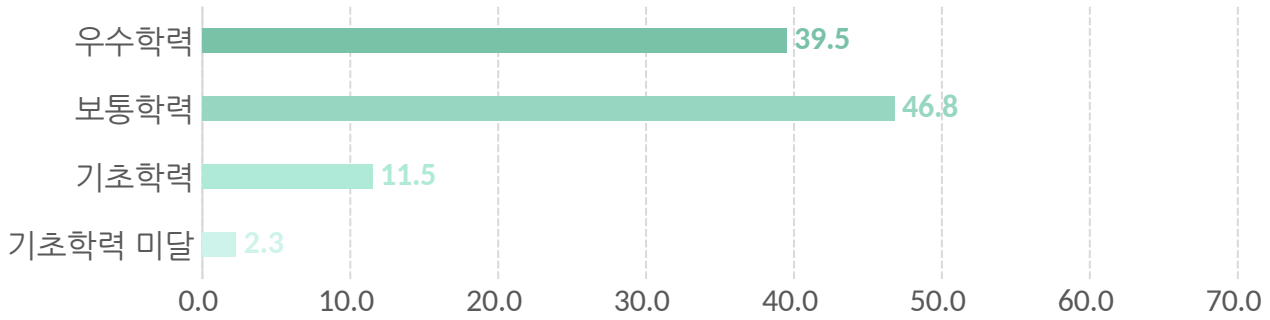
영어



성별	우수학력	보통학력	기초학력	기초미달
남학생	23.0	42.8	27.3	6.8
여학생	29.6	47.8	19.8	2.9
전체	26.1	45.1	23.8	5.0

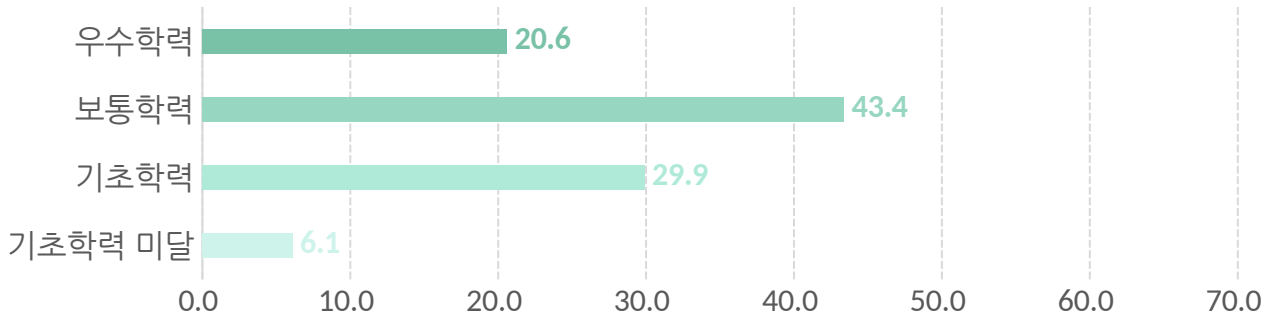


국어



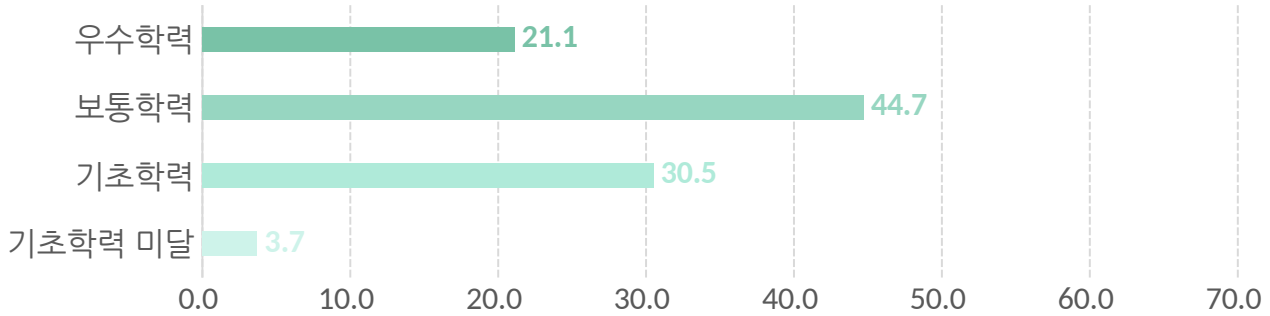
우수학력	보통학력	기초학력	기초학력 미달
39.5	46.8	11.5	2.3

수학



우수학력	보통학력	기초학력	기초학력 미달
20.6	43.4	29.9	6.1

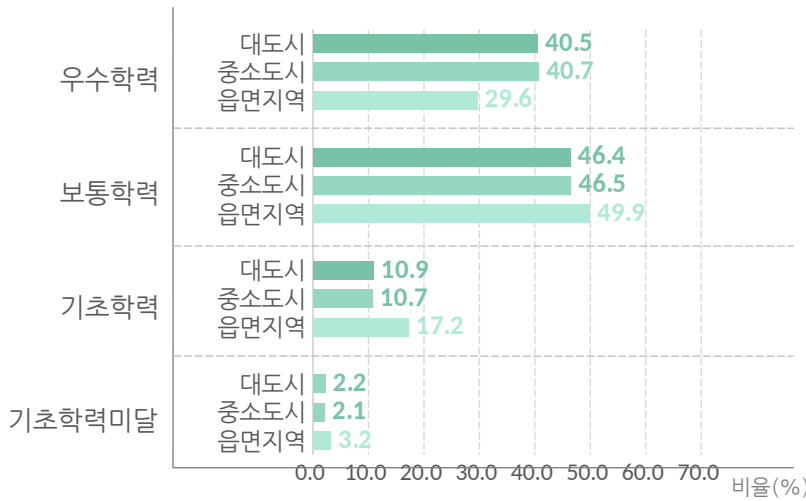
영어



우수학력	보통학력	기초학력	기초학력 미달
21.1	44.7	30.5	3.7

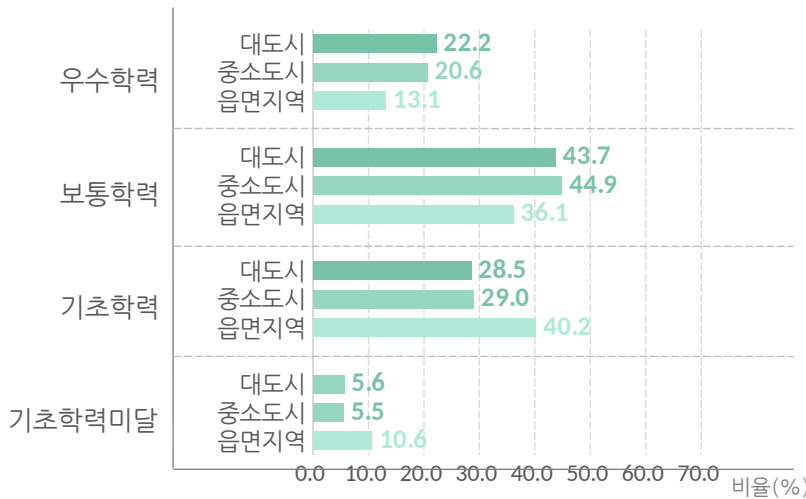


국어



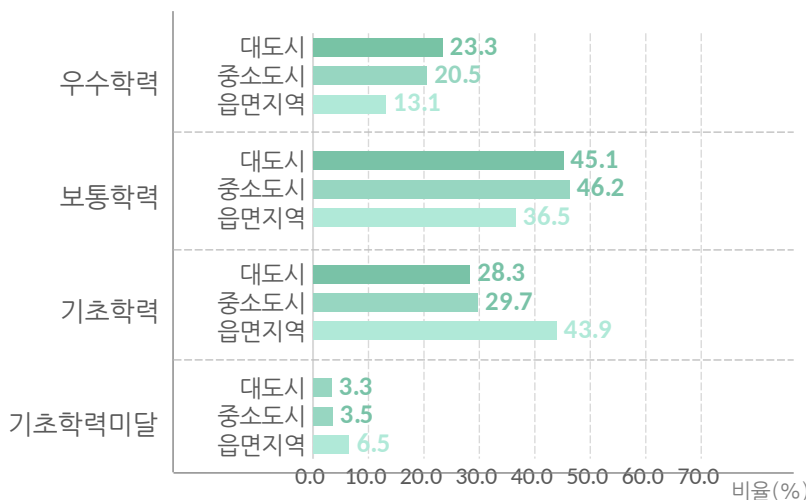
지역규모	우수학력	보통학력	기초학력	기초미달
대도시	40.5	46.4	10.9	2.2
중소도시	40.7	46.5	10.7	2.1
읍면지역	29.6	49.9	17.2	3.2
전체	39.5	46.8	11.5	2.3

수학



지역규모	우수학력	보통학력	기초학력	기초미달
대도시	22.2	43.7	28.5	5.6
중소도시	20.6	44.9	29.0	5.5
읍면지역	13.1	36.1	40.2	10.6
전체	20.6	43.4	29.9	6.1

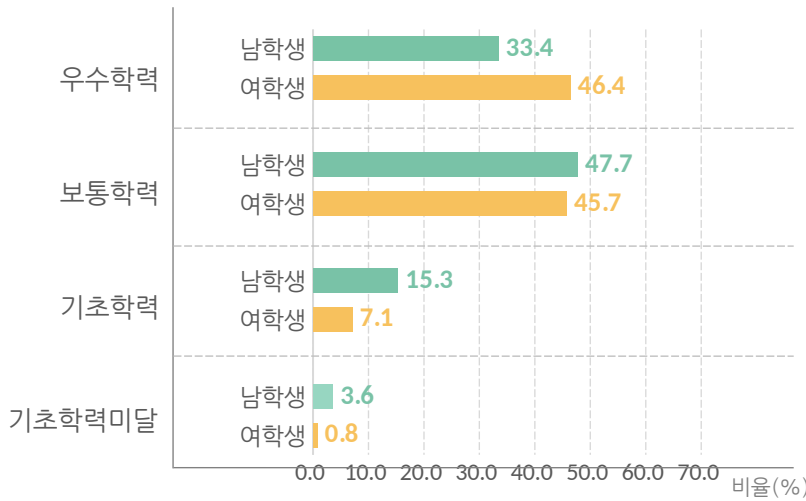
영어



지역규모	우수학력	보통학력	기초학력	기초미달
대도시	23.3	45.1	28.3	3.3
중소도시	20.5	46.2	29.7	3.5
읍면지역	13.1	36.5	43.9	6.5
전체	21.1	44.7	30.5	3.7

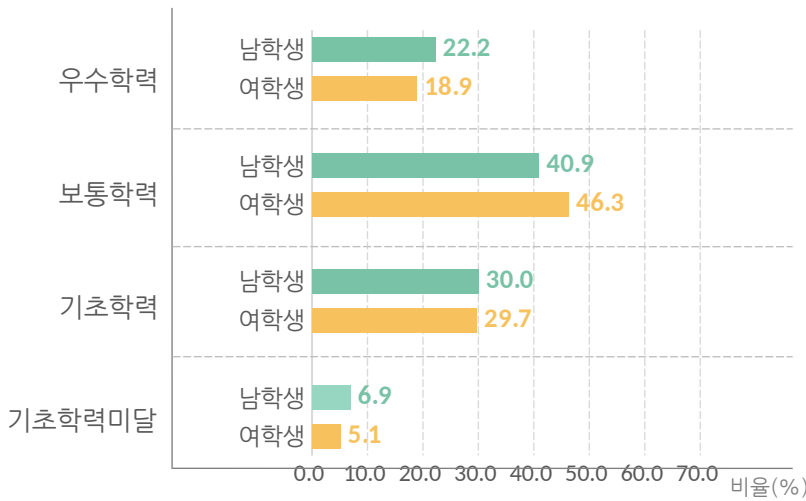


국어



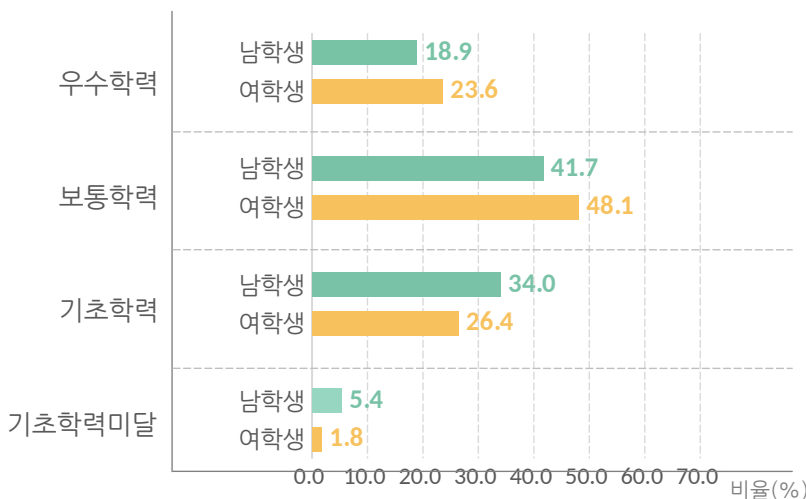
성별	우수학력	보통학력	기초학력	기초미달
남학생	33.4	47.7	15.3	3.6
여학생	46.4	45.7	7.1	0.8
전체	39.5	46.8	11.5	2.3

수학



성별	우수학력	보통학력	기초학력	기초미달
남학생	22.2	40.9	30.0	6.9
여학생	18.9	46.3	29.7	5.1
전체	20.6	43.4	29.9	6.1

영어



성별	우수학력	보통학력	기초학력	기초미달
남학생	18.9	41.7	34.0	5.4
여학생	23.6	48.1	26.4	1.8
전체	21.1	44.7	30.5	3.7