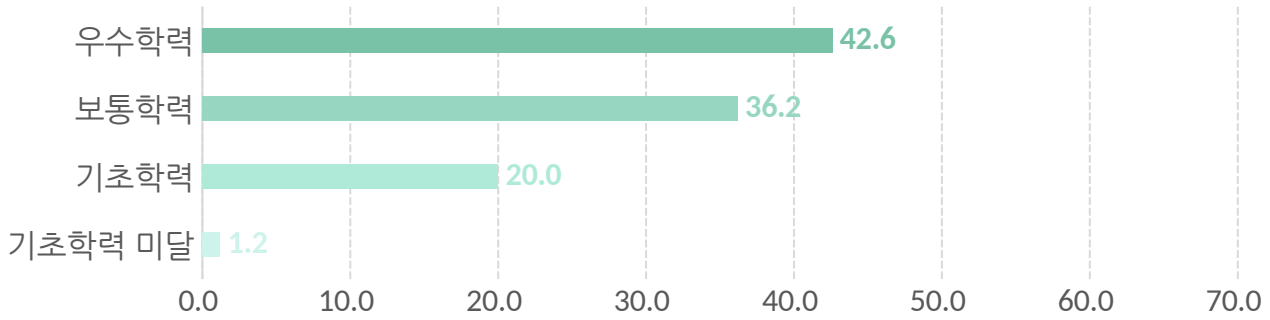


# 2010년 학업성취지표집

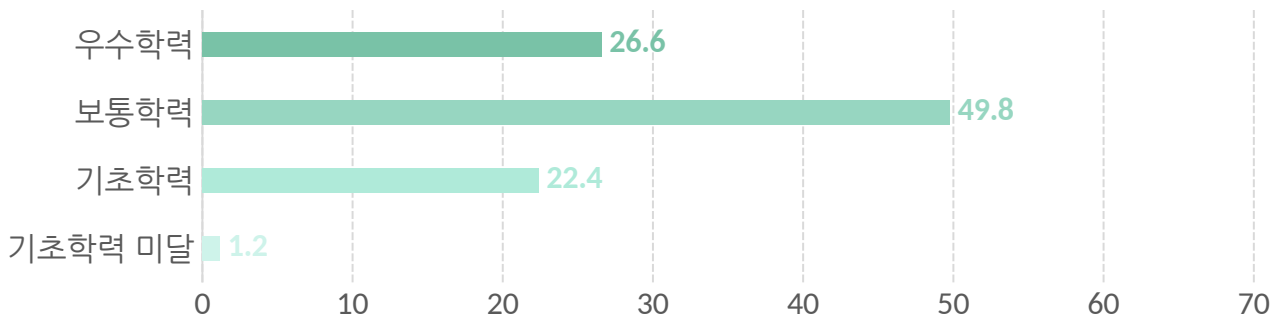


국어



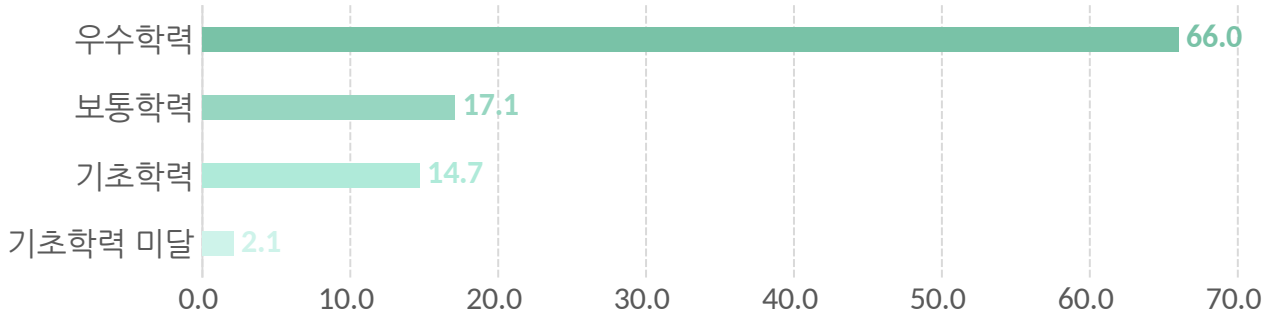
| 우수학력 | 보통학력 | 기초학력 | 기초학력 미달 |
|------|------|------|---------|
| 42.6 | 36.2 | 20.0 | 1.2     |

수학



| 우수학력 | 보통학력 | 기초학력 | 기초학력 미달 |
|------|------|------|---------|
| 26.6 | 49.8 | 22.4 | 1.2     |

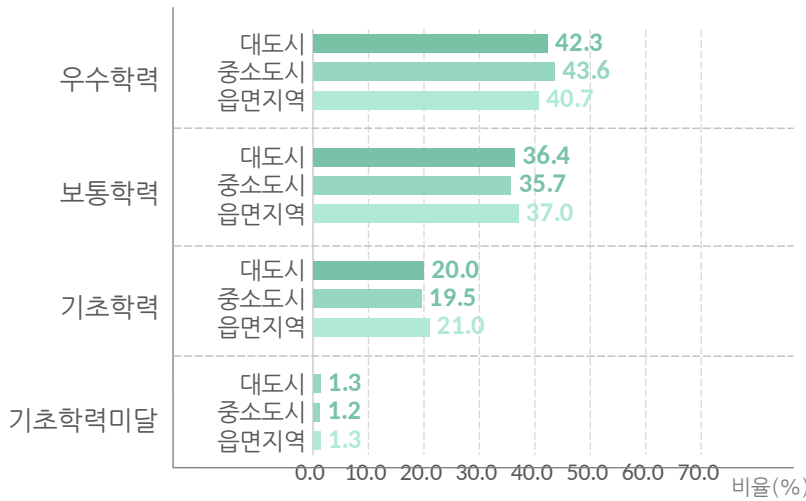
영어



| 우수학력 | 보통학력 | 기초학력 | 기초학력 미달 |
|------|------|------|---------|
| 66.0 | 17.1 | 14.7 | 2.1     |

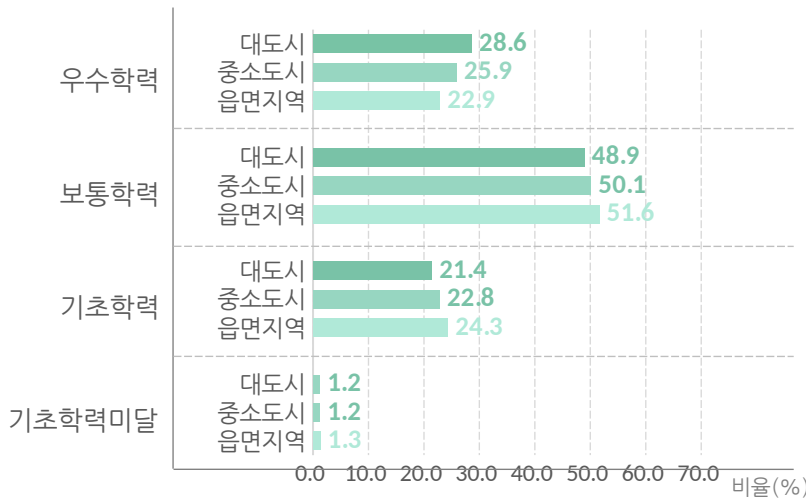


국어



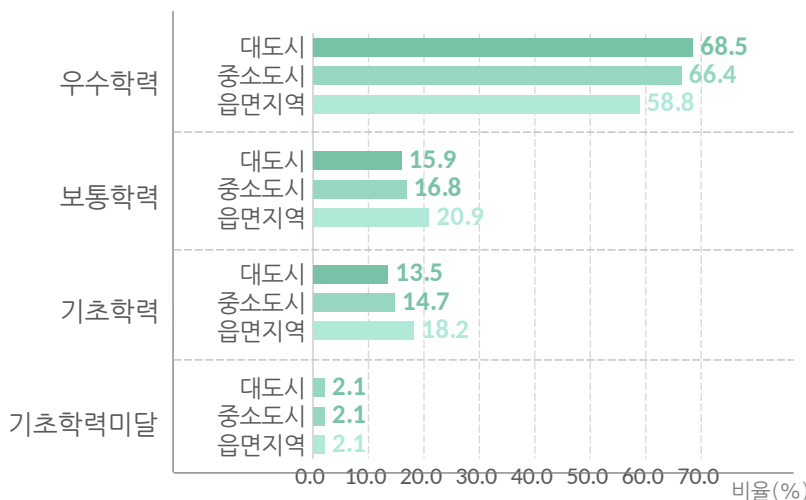
| 지역규모 | 우수학력 | 보통학력 | 기초학력 | 기초미달 |
|------|------|------|------|------|
| 대도시  | 42.3 | 36.4 | 20.0 | 1.3  |
| 중소도시 | 43.6 | 35.7 | 19.5 | 1.2  |
| 읍면지역 | 40.7 | 37.0 | 21.0 | 1.3  |
| 전체   | 42.6 | 36.2 | 20.0 | 1.2  |

수학



| 지역규모 | 우수학력 | 보통학력 | 기초학력 | 기초미달 |
|------|------|------|------|------|
| 대도시  | 28.6 | 48.9 | 21.4 | 1.2  |
| 중소도시 | 25.9 | 50.1 | 22.8 | 1.2  |
| 읍면지역 | 22.9 | 51.6 | 24.3 | 1.3  |
| 전체   | 26.6 | 49.8 | 22.4 | 1.2  |

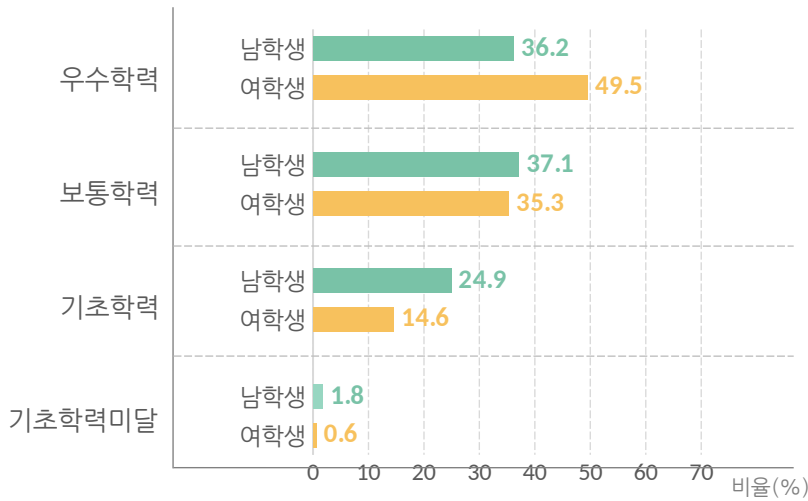
영어



| 지역규모 | 우수학력 | 보통학력 | 기초학력 | 기초미달 |
|------|------|------|------|------|
| 대도시  | 68.5 | 15.9 | 13.5 | 2.1  |
| 중소도시 | 66.4 | 16.8 | 14.7 | 2.1  |
| 읍면지역 | 58.8 | 20.9 | 18.2 | 2.1  |
| 전체   | 66.0 | 17.1 | 14.7 | 2.1  |

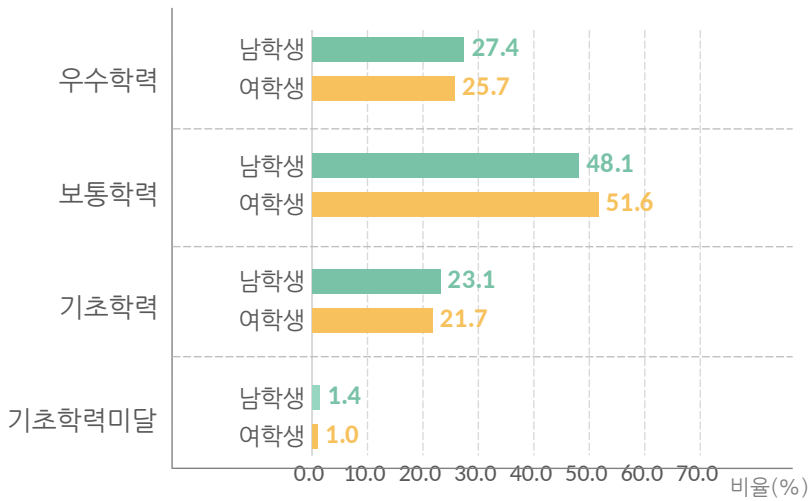


국어



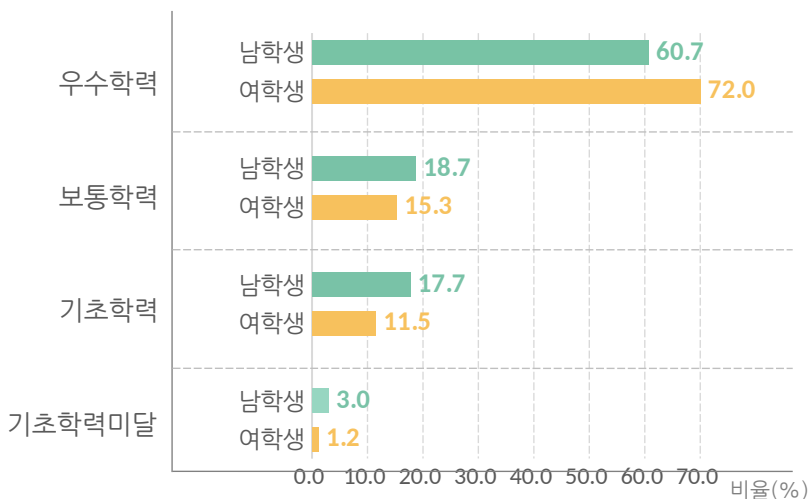
| 성별  | 우수학력 | 보통학력 | 기초학력 | 기초미달 |
|-----|------|------|------|------|
| 남학생 | 36.2 | 37.1 | 24.9 | 1.8  |
| 여학생 | 49.5 | 35.3 | 14.6 | 0.6  |
| 전체  | 42.6 | 36.2 | 20.0 | 1.2  |

수학



| 성별  | 우수학력 | 보통학력 | 기초학력 | 기초미달 |
|-----|------|------|------|------|
| 남학생 | 27.4 | 48.1 | 23.1 | 1.4  |
| 여학생 | 25.7 | 51.6 | 21.7 | 1.0  |
| 전체  | 26.6 | 49.8 | 22.4 | 1.2  |

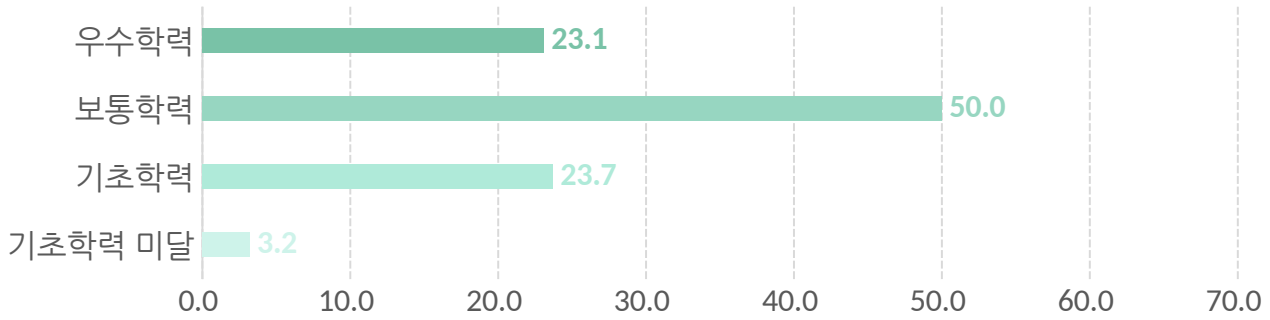
영어



| 성별  | 우수학력 | 보통학력 | 기초학력 | 기초미달 |
|-----|------|------|------|------|
| 남학생 | 60.7 | 18.7 | 17.7 | 3.0  |
| 여학생 | 72.0 | 15.3 | 11.5 | 1.2  |
| 전체  | 66.0 | 17.1 | 14.7 | 2.1  |

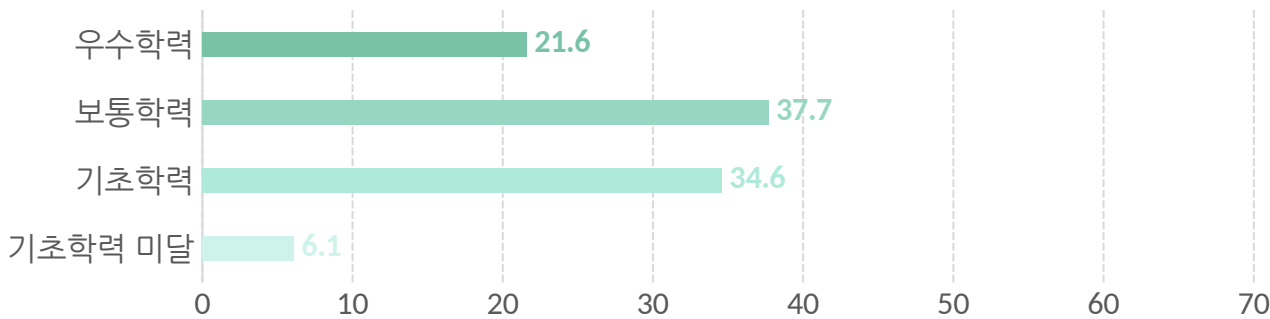


### 국어



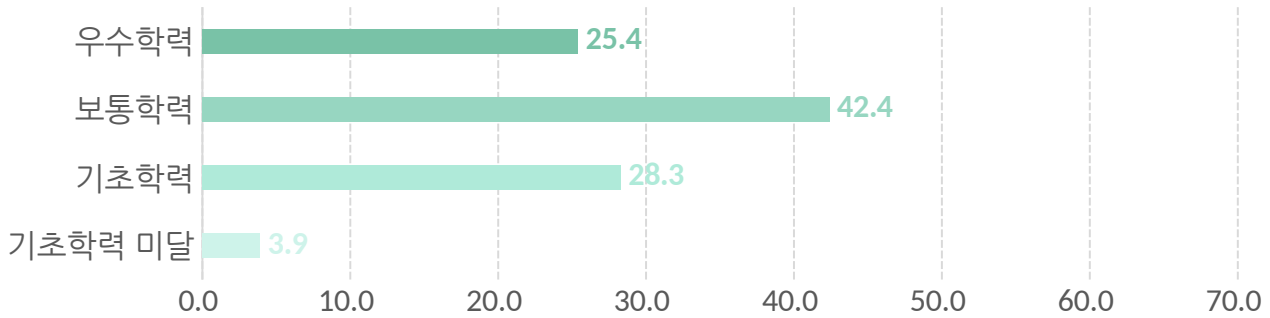
| 우수학력 | 보통학력 | 기초학력 | 기초학력 미달 |
|------|------|------|---------|
| 23.1 | 50.0 | 23.7 | 3.2     |

### 수학



| 우수학력 | 보통학력 | 기초학력 | 기초학력 미달 |
|------|------|------|---------|
| 21.6 | 37.7 | 34.6 | 6.1     |

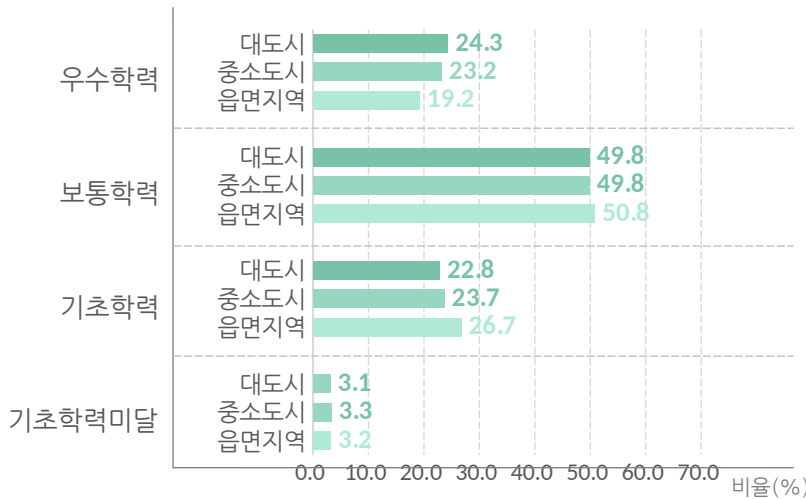
### 영어



| 우수학력 | 보통학력 | 기초학력 | 기초학력 미달 |
|------|------|------|---------|
| 25.4 | 42.4 | 28.3 | 3.9     |

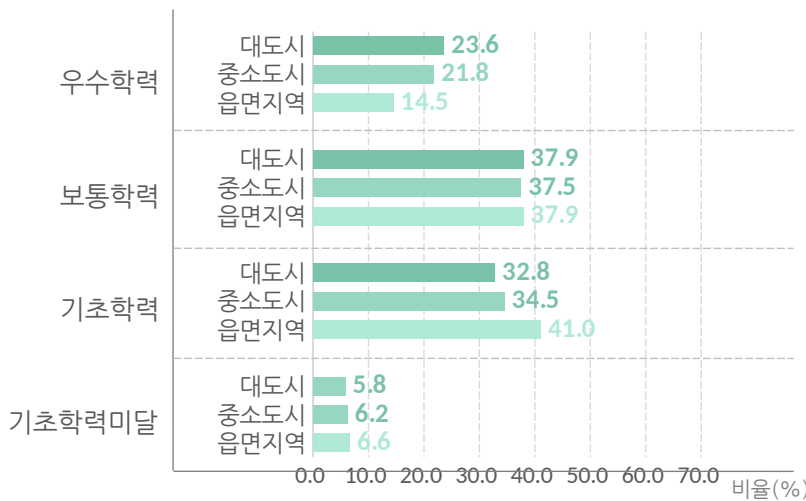


국어



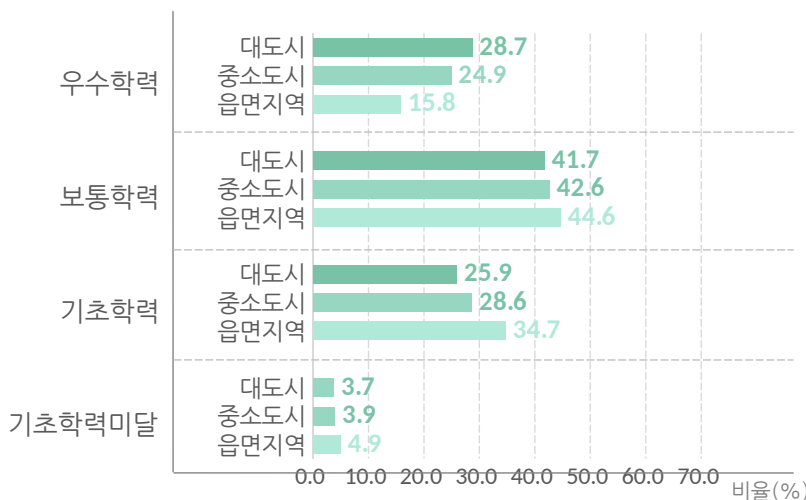
| 지역규모 | 우수학력 | 보통학력 | 기초학력 | 기초미달 |
|------|------|------|------|------|
| 대도시  | 24.3 | 49.8 | 22.8 | 3.1  |
| 중소도시 | 23.2 | 49.8 | 23.7 | 3.3  |
| 읍면지역 | 19.2 | 50.8 | 26.7 | 3.2  |
| 전체   | 23.1 | 50.0 | 23.7 | 3.2  |

수학



| 지역규모 | 우수학력 | 보통학력 | 기초학력 | 기초미달 |
|------|------|------|------|------|
| 대도시  | 23.6 | 37.9 | 32.8 | 5.8  |
| 중소도시 | 21.8 | 37.5 | 34.5 | 6.2  |
| 읍면지역 | 14.5 | 37.9 | 41.0 | 6.6  |
| 전체   | 21.6 | 37.7 | 34.6 | 6.1  |

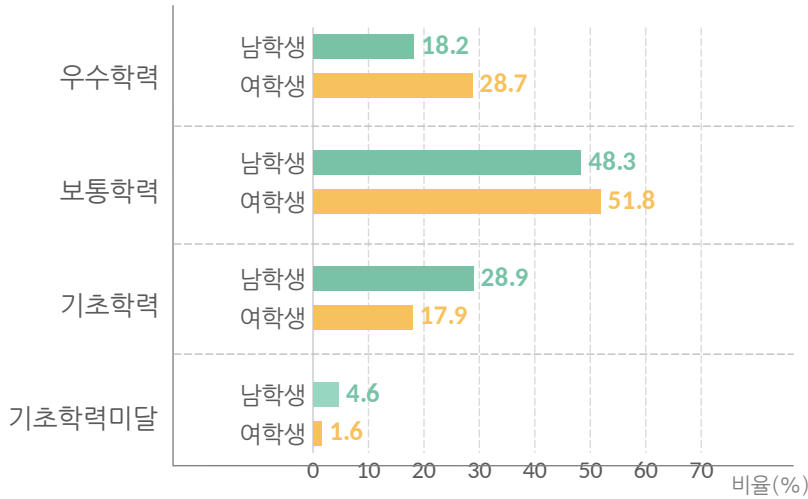
영어



| 지역규모 | 우수학력 | 보통학력 | 기초학력 | 기초미달 |
|------|------|------|------|------|
| 대도시  | 28.7 | 41.7 | 25.9 | 3.7  |
| 중소도시 | 24.9 | 42.6 | 28.6 | 3.9  |
| 읍면지역 | 15.8 | 44.6 | 34.7 | 4.9  |
| 전체   | 25.4 | 42.4 | 28.3 | 3.9  |

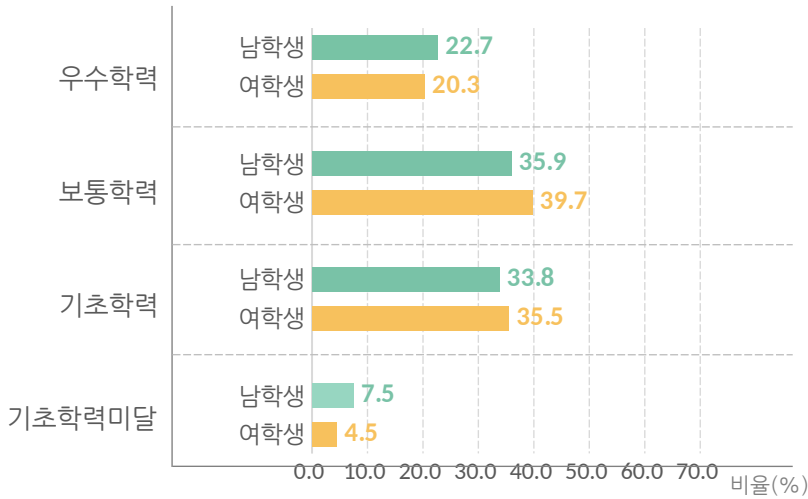


### 국어



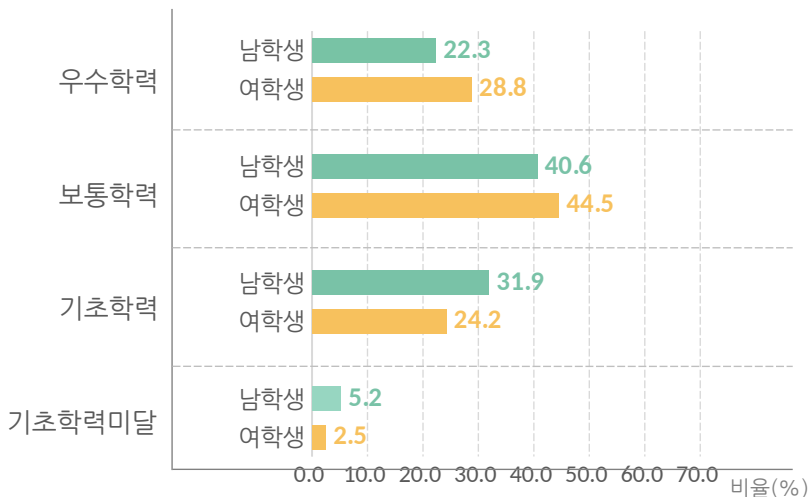
| 성별  | 우수학력 | 보통학력 | 기초학력 | 기초미달 |
|-----|------|------|------|------|
| 남학생 | 18.2 | 48.3 | 28.9 | 4.6  |
| 여학생 | 28.7 | 51.8 | 17.9 | 1.6  |
| 전체  | 23.1 | 50.0 | 23.7 | 3.2  |

### 수학



| 성별  | 우수학력 | 보통학력 | 기초학력 | 기초미달 |
|-----|------|------|------|------|
| 남학생 | 22.7 | 35.9 | 33.8 | 7.5  |
| 여학생 | 20.3 | 39.7 | 35.5 | 4.5  |
| 전체  | 21.6 | 37.7 | 34.6 | 6.1  |

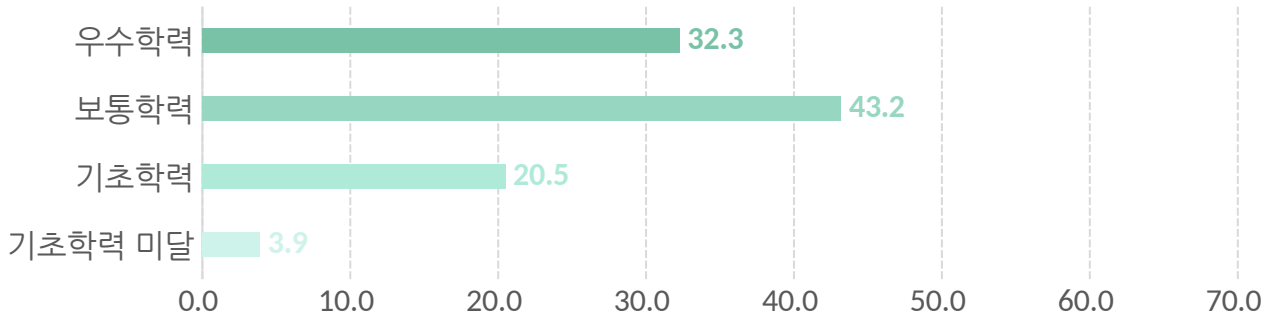
### 영어



| 성별  | 우수학력 | 보통학력 | 기초학력 | 기초미달 |
|-----|------|------|------|------|
| 남학생 | 22.3 | 40.6 | 31.9 | 5.2  |
| 여학생 | 28.8 | 44.5 | 24.2 | 2.5  |
| 전체  | 25.4 | 42.4 | 28.3 | 3.9  |

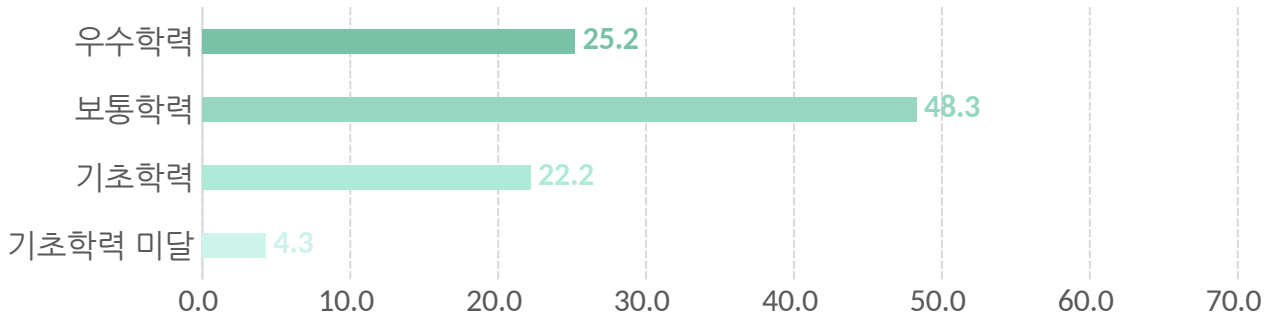


국어



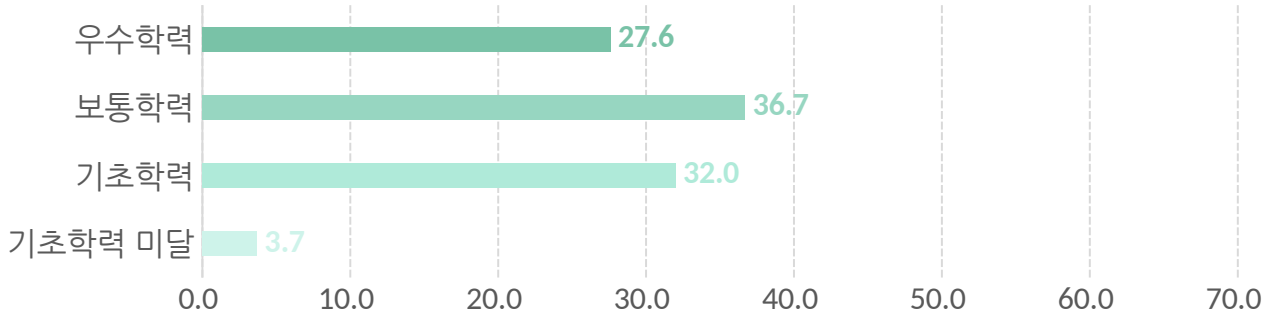
| 우수학력 | 보통학력 | 기초학력 | 기초학력 미달 |
|------|------|------|---------|
| 32.3 | 43.2 | 20.5 | 3.9     |

수학



| 우수학력 | 보통학력 | 기초학력 | 기초학력 미달 |
|------|------|------|---------|
| 25.2 | 48.3 | 22.2 | 4.3     |

영어

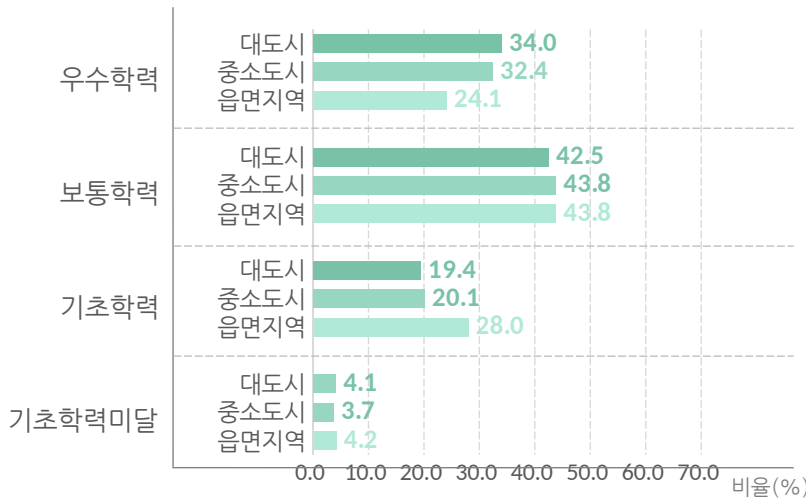


| 우수학력 | 보통학력 | 기초학력 | 기초학력 미달 |
|------|------|------|---------|
| 27.6 | 36.7 | 32.0 | 3.7     |



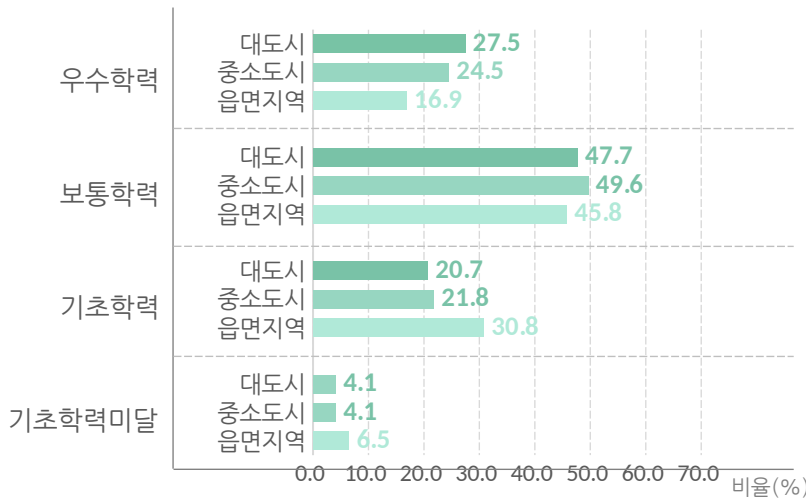


국어



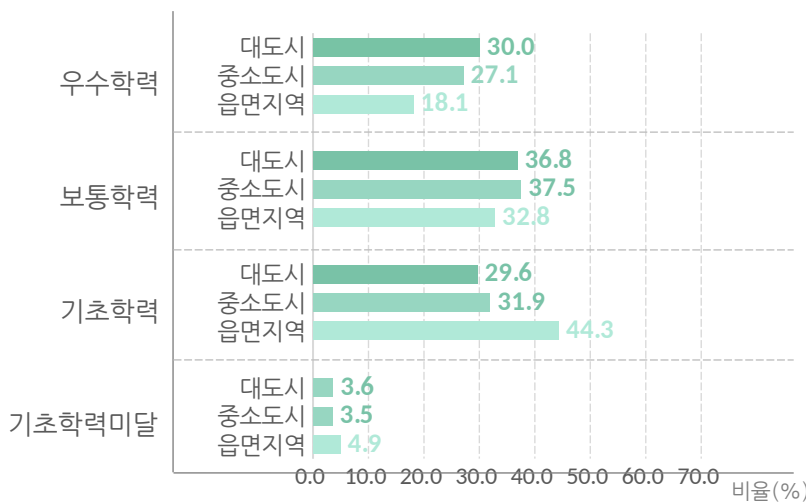
| 지역규모 | 우수학력 | 보통학력 | 기초학력 | 기초미달 |
|------|------|------|------|------|
| 대도시  | 34.0 | 42.5 | 19.4 | 4.1  |
| 중소도시 | 32.4 | 43.8 | 20.1 | 3.7  |
| 읍면지역 | 24.1 | 43.8 | 28.0 | 4.2  |
| 전체   | 32.3 | 43.2 | 20.5 | 3.9  |

수학



| 지역규모 | 우수학력 | 보통학력 | 기초학력 | 기초미달 |
|------|------|------|------|------|
| 대도시  | 27.5 | 47.7 | 20.7 | 4.1  |
| 중소도시 | 24.5 | 49.6 | 21.8 | 4.1  |
| 읍면지역 | 16.9 | 45.8 | 30.8 | 6.5  |
| 전체   | 25.2 | 48.3 | 22.2 | 4.3  |

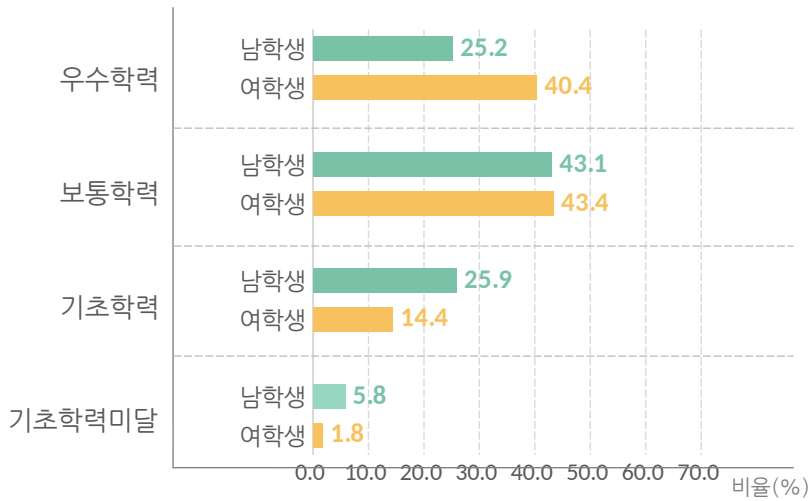
영어



| 지역규모 | 우수학력 | 보통학력 | 기초학력 | 기초미달 |
|------|------|------|------|------|
| 대도시  | 30.0 | 36.8 | 29.6 | 3.6  |
| 중소도시 | 27.1 | 37.5 | 31.9 | 3.5  |
| 읍면지역 | 18.1 | 32.8 | 44.3 | 4.9  |
| 전체   | 27.6 | 36.7 | 32.0 | 3.7  |

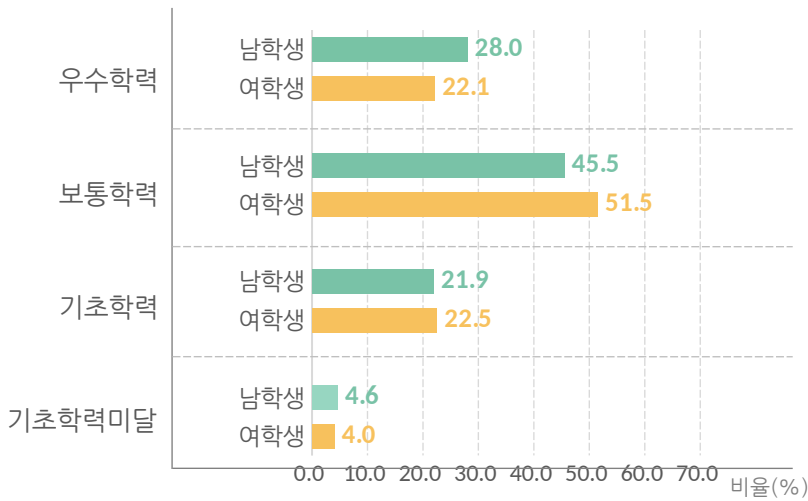


국어



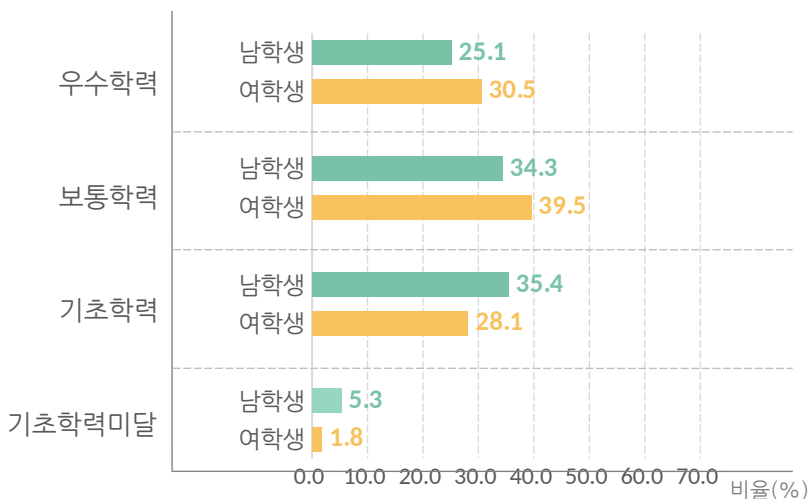
| 성별  | 우수학력 | 보통학력 | 기초학력 | 기초미달 |
|-----|------|------|------|------|
| 남학생 | 25.2 | 43.1 | 25.9 | 5.8  |
| 여학생 | 40.4 | 43.4 | 14.4 | 1.8  |
| 전체  | 32.3 | 43.2 | 20.5 | 3.9  |

수학



| 성별  | 우수학력 | 보통학력 | 기초학력 | 기초미달 |
|-----|------|------|------|------|
| 남학생 | 28.0 | 45.5 | 21.9 | 4.6  |
| 여학생 | 22.1 | 51.5 | 22.5 | 4.0  |
| 전체  | 25.2 | 48.3 | 22.2 | 4.3  |

영어



| 성별  | 우수학력 | 보통학력 | 기초학력 | 기초미달 |
|-----|------|------|------|------|
| 남학생 | 25.1 | 34.3 | 35.4 | 5.3  |
| 여학생 | 30.5 | 39.5 | 28.1 | 1.8  |
| 전체  | 27.6 | 36.7 | 32.0 | 3.7  |